

## Cuentas nacionales

Vol. 9, n° 22



# Formación bruta de capital fijo del sector gobierno general

Año 2024



**Ministerio  
de Economía**  
República Argentina

Instituto Nacional de  
Estadística y Censos  
República Argentina

**indec**

Cuentas nacionales. Vol. 9, nº 22

Formación bruta de capital fijo del sector  
gobierno general  
Año 2024

ISSN 2545-6695

Instituto Nacional de Estadística y Censos (INDEC)

Dirección: Marco Lavagna

Dirección Técnica: Pedro Ignacio Lines

Dirección Nacional de Difusión y Comunicación: María Silvina Viazzi

Coordinación de Producción Gráfica y Editorial: Marcelo Costanzo

Este informe técnico fue producido por los equipos de trabajo de:

Dirección Nacional de Cuentas Nacionales

Marisa Wierny

Colaboración técnica

Mirta Gallo



Queda hecho el depósito que fija la Ley 11.723

Esta publicación utiliza una licencia Creative Commons.  
Se permite su reproducción con atribución de la fuente.

Signos convencionales:

- \* Dato provisorio
- ° Dato estimado por extrapolación, proyección
- i Dato estimado por imputación
- u Dato de calidad inferior al estándar
- Cero absoluto
- . Dato no registrado
- ... Dato no disponible a la fecha de presentación de los resultados
- /// Dato que no corresponde presentar
- s Dato confidencial por aplicación de las reglas del secreto estadístico

Buenos Aires, diciembre de 2025

Publicaciones del INDEC

Las publicaciones editadas por el Instituto Nacional de Estadística y Censos pueden ser consultadas en [www.indec.gov.ar](http://www.indec.gov.ar) y en el Centro Estadístico de Servicios, ubicado en Av. Presidente Julio A. Roca 609 C1067ABB, Ciudad Autónoma de Buenos Aires, Argentina. El horario de atención al público es de 9:30 a 16:00.

También pueden solicitarse al teléfono (54-11) 5031-4632

Correo electrónico: [ces@indec.gov.ar](mailto:ces@indec.gov.ar)

Sitio web: [www.indec.gov.ar](http://www.indec.gov.ar)

X: @INDECArgentina

Facebook: [/INDECArgentina](https://www.facebook.com/INDECArgentina)

Instagram: [@indecargentina](https://www.instagram.com/indecargentina)

Spotify: [/INDECArgentina](https://open.spotify.com/track/INDECArgentina)

Calendario anual anticipado de informes:

[www.indec.gov.ar/indec/web/Calendario-Fecha-0](http://www.indec.gov.ar/indec/web/Calendario-Fecha-0)

Índice

Pág.

Gráficos

Gráfico 1. Edificios, obras civiles y otras construcciones. Composición.

Año 2024 ..... 9

Gráfico 2. Equipo de producción. Composición. Año 2024 ..... 10

Gráfico 3. Otros activos fijos. Composición. Año 2024 ..... 11

Cuadros

Cuadro 1. Formación bruta de capital fijo del sector gobierno general por componente y jurisdicción, en millones de pesos corrientes.

Años 2022-2024..... 5

Cuadro 2. Formación bruta de capital fijo del sector gobierno general por componente y jurisdicción. Participación porcentual.

Años 2022-2024..... 6

Cuadro 3. Formación bruta de capital fijo del sector gobierno general por componente y jurisdicción, en porcentaje del PIB a precios corrientes.

Años 2022-2024..... 7

Cuadro 4. Formación bruta de capital fijo del sector gobierno general por jurisdicción y componente, en millones de pesos corrientes.

Años 2022-2024..... 8

Glosario ..... 11

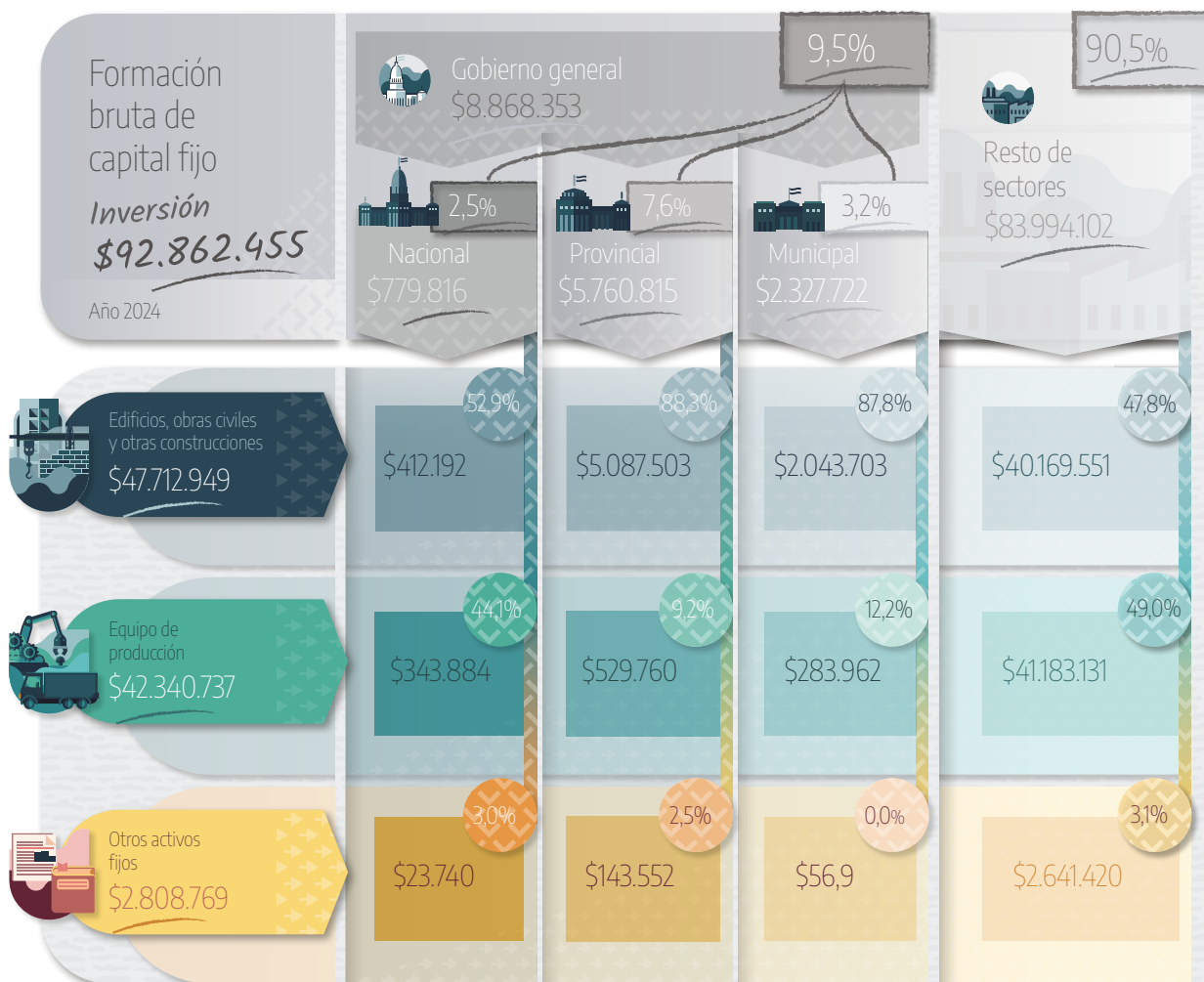
Anexo de enlaces ..... 12



INDECArgentina

## Formación bruta de capital fijo del sector gobierno general

### Resumen ejecutivo de 2024

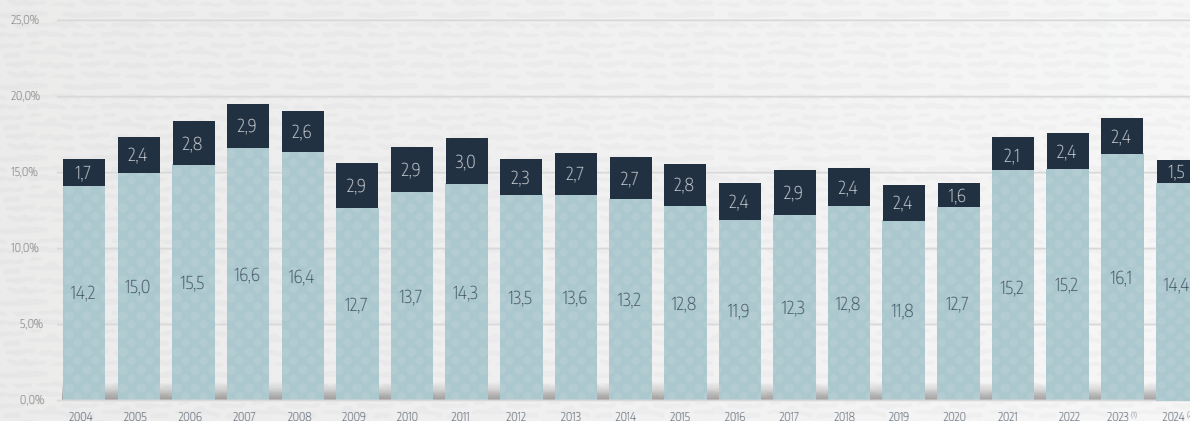


% Participación porcentual de las jurisdicciones del sector gobierno general y de resto de sectores en la inversión total.

\$ En millones de pesos corrientes.

Porcentaje de inversión de cada una de las jurisdicciones del sector gobierno general y de resto de sectores en los distintos componentes (Edificios, obras civiles y otras construcciones; Equipo de construcción; Otros activos fijos).

### Inversión como porcentaje del PIB (serie 2004-2024)



<sup>(1)</sup> Dato provisorio.

<sup>(2)</sup> Dato preliminar.

Sector gobierno general

Resto de sectores

## Formación bruta de capital fijo del sector gobierno general

Año 2024

La Dirección Nacional de Cuentas Nacionales presenta la actualización de los agregados de **formación bruta de capital fijo (FBCF)** del **sector gobierno general** anual a precios corrientes para 2024 y la revisión de 2022 y 2023.

Los agregados que se presentan en este informe son: **FBCF** en **edificios, obras civiles y otras construcciones**, en **equipo de producción** y en **otros activos fijos** a precios corrientes, en niveles (cuadro 1), como composición de la FBCF (cuadro 2), como porcentaje del producto interno bruto (PIB) (cuadro 3) y por jurisdicción: central (nacional), estatal (provincial), local (municipal) y componente (cuadro 4).

La FBCF del **sector gobierno general** corresponde a la FBCF demandada por el sector gobierno o administración pública y no a la FBCF demandada por el sector público. Esto quiere decir que se refiere a la FBCF demandada por los poderes ejecutivo, legislativo, judicial y de organismos públicos en todos los niveles de gobierno, que ofrecen un bien público a la comunidad, siendo principalmente productores de no mercado. Por lo tanto, no se incluye la FBCF demandada por empresas públicas ni bancos públicos cuya FBCF se encuentra incluida en el resto de los sectores. A partir de 2019 se ha incluido en las estimaciones de la FBCF del sector gobierno a las obras sociales de empleados públicos siguiendo el criterio utilizado en la revisión 2019-2024 para consumo de gobierno. Esto quiere decir que dichas obras sociales se consideran instituciones sin fines de lucro al servicio de gobierno y, por ende, se incluyen tanto en el consumo público como en la inversión pública.

La FBCF del resto de los sectores representa la FBCF demandada por los hogares, las sociedades financieras (tanto privadas como públicas) y no financieras (tanto privadas como públicas) y del resto de las instituciones sin fines de lucro.

La FBCF anual del gobierno, en sus diversos componentes, se estima a partir de información de los gastos fiscales de los tres niveles de gobierno: central, estatal y local. La formación de capital del resto de los sectores se obtiene como residuo, es decir, se deduce la FBCF de gobierno de la FBCF total.

Para facilitar la comprensión de estos agregados, se adjunta un glosario al final de este informe.

**Cuadro 1.** Formación bruta de capital fijo del sector gobierno general, por componente y jurisdicción, en millones de pesos corrientes. Años 2022-2024

	2022	2023 <sup>(1)</sup>	2024 <sup>(2)</sup>
<b>Formación bruta de capital fijo</b>	<b>14.589.300</b>	<b>35.582.113</b>	<b>92.862.455</b>
<b>Sector gobierno general</b>	<b>1.983.025</b>	<b>4.597.307</b>	<b>8.868.353</b>
<b>Resto de sectores</b>	<b>12.606.275</b>	<b>30.984.806</b>	<b>83.994.102</b>
<b>Edificios, obras civiles y otras construcciones <sup>(3)</sup></b>	<b>7.773.908</b>	<b>19.026.108</b>	<b>47.712.949</b>
Sector gobierno general <sup>(4)</sup>	1.629.587	3.873.618	7.543.398
Central (nacional)	252.124	442.503	412.192
Estatad (provincial)	974.493	2.406.257	5.087.503
Local (municipal)	402.970	1.024.858	2.043.703
Resto de sectores	6.144.320	15.152.490	40.169.551
<b>Equipo de producción <sup>(5)</sup></b>	<b>6.445.239</b>	<b>15.794.770</b>	<b>42.340.737</b>
Sector gobierno general	320.955	649.942	1.157.606
Central (nacional) <sup>(6)</sup>	131.191	300.248	343.884
Estatad (provincial)	113.614	219.385	529.760
Local (municipal)	76.149	130.308	283.962
Resto de sectores	6.124.284	15.144.829	41.183.131
<b>Otros activos fijos <sup>(7)</sup></b>	<b>370.154</b>	<b>761.234</b>	<b>2.808.769</b>
Sector gobierno general <sup>(8)</sup>	32.483	73.747	167.349
Central (nacional)	10.167	21.804	23.740
Estatad (provincial) <sup>(9)</sup>	22.270	51.546	143.552
Local (municipal) <sup>(9)</sup>	46	397	57
Resto de sectores	337.670	687.487	2.641.420

<sup>(1)</sup> Dato provisorio.

<sup>(2)</sup> Dato preliminar.

<sup>(3)</sup> Edificios y obras civiles comprende lo que en el comunicado trimestrad del nivel de actividad se denomina "Construcciones" y "Otras construcciones". Este último concepto incluye construcción por cuenta propia, construcciones agropecuarias y construcción de pozos petroleros.

<sup>(4)</sup> Incluye la construcción por cuenta propia que se pudo individualizar.

<sup>(5)</sup> Equipo de producción comprende lo que en el comunicado trimestrad del nivel de actividad se denomina "Maquinaria y equipo" y "Equipos de transporte" (nacionales e importados).

<sup>(6)</sup> Incluye Equipo militar y de seguridad de Nación.

<sup>(7)</sup> Incluye Investigación y desarrollo, Recursos biológicos cultivados y Exploración y evaluación minera.

<sup>(8)</sup> Incluye Libros, revistas y elementos coleccionables, Semovientes y Activos intangibles.

<sup>(9)</sup> Incluye también Equipos de seguridad.

**Nota:** la FBCF demandada por el sector gobierno (o administraciones públicas) no incluye la inversión de empresas públicas ni de bancos públicos. La formación de capital del resto de sectores corresponde a la inversión de sociedades financieras (tanto privadas como públicas), sociedades no financieras (tanto privadas como públicas) e instituciones sin fines de lucro.

**Fuente:** INDEC, Dirección Nacional de Cuentas Nacionales.

**Cuadro 2.** Formación bruta de capital fijo del sector gobierno general, por componente y jurisdicción. Participación porcentual. Años 2022-2024

	2022	2023 <sup>(1)</sup>	2024 <sup>(2)</sup>
<b>Formación bruta de capital fijo</b>	<b>100,0%</b>	<b>100,0%</b>	<b>100,0%</b>
<b>Sector gobierno general</b>	<b>13,6%</b>	<b>12,9%</b>	<b>9,5%</b>
<b>Resto de sectores</b>	<b>86,4%</b>	<b>87,1%</b>	<b>90,5%</b>
<b>Edificios, obras civiles y otras construcciones <sup>(3)</sup></b>	<b>53,3%</b>	<b>53,5%</b>	<b>51,4%</b>
Sector gobierno general <sup>(4)</sup>	11,2%	10,9%	8,1%
Central (nacional)	1,7%	1,2%	0,4%
Estatad (provincial)	6,7%	6,8%	5,5%
Local (municipal)	2,8%	2,9%	2,2%
Resto de sectores	42,1%	42,6%	43,3%
<b>Equipo de producción <sup>(5)</sup></b>	<b>44,2%</b>	<b>44,4%</b>	<b>45,6%</b>
Sector gobierno general	2,2%	1,8%	1,2%
Central (nacional) <sup>(6)</sup>	0,9%	0,8%	0,4%
Estatad (provincial)	0,8%	0,6%	0,6%
Local (municipal)	0,5%	0,4%	0,3%
Resto de sectores	42,0%	42,6%	44,3%
<b>Otros activos fijos <sup>(7)</sup></b>	<b>2,5%</b>	<b>2,1%</b>	<b>3,0%</b>
Sector gobierno general <sup>(8)</sup>	0,2%	0,2%	0,2%
Central (nacional)	0,1%	0,1%	0,0%
Estatad (provincial) <sup>(9)</sup>	0,2%	0,1%	0,2%
Local (municipal) <sup>(9)</sup>	0,0%	0,0%	0,0%
Resto de sectores	2,3%	1,9%	2,8%

<sup>(1)</sup> Dato provisorio.

<sup>(2)</sup> Dato preliminar.

<sup>(3)</sup> Edificios y obras civiles comprende lo que en el comunicado trimestral del nivel de actividad se denomina "Construcciones" y "Otras construcciones". Este último concepto incluye construcción por cuenta propia, construcciones agropecuarias y construcción de pozos petroleros.

<sup>(4)</sup> Incluye la construcción por cuenta propia que se pudo individualizar.

<sup>(5)</sup> Equipo de producción comprende lo que en el comunicado trimestral del nivel de actividad se denomina "Maquinaria y equipo" y "Equipos de transporte" (nacionales e importados).

<sup>(6)</sup> Incluye Equipo militar y de seguridad de Nación.

<sup>(7)</sup> Incluye Investigación y desarrollo, Recursos biológicos cultivados y Exploración y evaluación minera.

<sup>(8)</sup> Incluye Libros, revistas y elementos coleccionables, Semovientes y Activos intangibles.

<sup>(9)</sup> Incluye también Equipos de seguridad.

**Nota:** la FBCF demandada por el sector gobierno (o administraciones públicas) no incluye la inversión de empresas públicas ni de bancos públicos. La formación de capital del resto de sectores corresponde a la inversión de sociedades financieras (tanto privadas como públicas), sociedades no financieras (tanto privadas como públicas) e instituciones sin fines de lucro.

**Fuente:** INDEC, Dirección Nacional de Cuentas Nacionales.

**Cuadro 3.** Formación bruta de capital fijo del sector gobierno general, por componente y jurisdicción, en porcentaje del PIB a precios corrientes. Años 2022-2024

	2022	2023 <sup>(1)</sup>	2024 <sup>(2)</sup>
<b>Formación bruta de capital fijo</b>	<b>17,6%</b>	<b>18,5%</b>	<b>15,9%</b>
<b>Sector gobierno general</b>	<b>2,4%</b>	<b>2,4%</b>	<b>1,5%</b>
<b>Resto de sectores</b>	<b>15,2%</b>	<b>16,1%</b>	<b>14,4%</b>
<b>Edificios, obras civiles y otras construcciones <sup>(3)</sup></b>	<b>9,4%</b>	<b>9,9%</b>	<b>8,2%</b>
Sector gobierno general <sup>(4)</sup>	2,0%	2,0%	1,3%
Central (nacional)	0,3%	0,2%	0,1%
Estatad (provincial)	1,2%	1,3%	0,9%
Local (municipal)	0,5%	0,5%	0,4%
Resto de sectores	7,4%	7,9%	6,9%
<b>Equipo de producción <sup>(5)</sup></b>	<b>7,8%</b>	<b>8,2%</b>	<b>7,3%</b>
Sector gobierno general	0,4%	0,3%	0,2%
Central (nacional) <sup>(6)</sup>	0,2%	0,2%	0,1%
Estatad (provincial)	0,1%	0,1%	0,1%
Local (municipal)	0,1%	0,1%	0,0%
Resto de sectores	7,4%	7,9%	7,1%
<b>Otros activos fijos <sup>(7)</sup></b>	<b>0,4%</b>	<b>0,4%</b>	<b>0,5%</b>
Sector gobierno general <sup>(8)</sup>	0,0%	0,0%	0,0%
Central (nacional)	0,0%	0,0%	0,0%
Estatad (provincial) <sup>(9)</sup>	0,0%	0,0%	0,0%
Local (municipal) <sup>(9)</sup>	0,0%	0,0%	0,0%
Resto de sectores	0,4%	0,4%	0,5%

<sup>(1)</sup> Dato provisorio.

<sup>(2)</sup> Dato preliminar.

<sup>(3)</sup> Edificios y obras civiles comprende lo que en el comunicado trimestral del nivel de actividad se denomina “Construcciones” y “Otras construcciones”. Este último concepto incluye construcción por cuenta propia, construcciones agropecuarias y construcción de pozos petroleros.

<sup>(4)</sup> Incluye la construcción por cuenta propia que se pudo individualizar.

<sup>(5)</sup> Equipo de producción comprende lo que en el comunicado trimestral del nivel de actividad se denomina “Maquinaria y equipo” y “Equipos de transporte” (nacionales e importados).

<sup>(6)</sup> Incluye Equipo militar y de seguridad de Nación.

<sup>(7)</sup> Incluye Investigación y desarrollo, Recursos biológicos cultivados y Exploración y evaluación minera.

<sup>(8)</sup> Incluye Libros, revistas y elementos coleccionables, Semovientes y Activos intangibles.

<sup>(9)</sup> Incluye también Equipos de seguridad.

**Nota:** la FBCF demandada por el sector gobierno (o administraciones públicas) no incluye la inversión de empresas públicas ni de bancos públicos. La formación de capital del resto de sectores corresponde a la inversión de sociedades financieras (tanto privadas como públicas), sociedades no financieras (tanto privadas como públicas) e instituciones sin fines de lucro.

**Fuente:** INDEC, Dirección Nacional de Cuentas Nacionales.

**Cuadro 4.** Formación bruta de capital fijo del sector gobierno general, por jurisdicción y componente, en millones de pesos corrientes. Años 2022-2024

	2022	2023 <sup>(1)</sup>	2024 <sup>(2)</sup>
<b>Formación bruta de capital fijo</b>	<b>14.589.300</b>	<b>35.582.113</b>	<b>92.862.455</b>
<b>Sector gobierno general</b>	<b>1.983.025</b>	<b>4.597.307</b>	<b>8.868.353</b>
Edificios, obras civiles y otras construcciones	1.629.587	3.873.618	7.543.398
Equipo de producción	320.955	649.942	1.157.606
Otros activos fijos	32.483	73.747	167.349
<b>Gobierno central (nacional)</b>	<b>393.483</b>	<b>764.556</b>	<b>779.816</b>
Edificios, obras civiles y otras construcciones	252.124	442.503	412.192
Equipo de producción	131.191	300.248	343.884
Otros activos fijos	10.167	21.804	23.740
<b>Gobierno estatal (provincial)</b>	<b>1.110.377</b>	<b>2.677.188</b>	<b>5.760.815</b>
Edificios, obras civiles y otras construcciones	974.493	2.406.257	5.087.503
Equipo de producción	113.614	219.385	529.760
Otros activos fijos	22.270	51.546	143.552
<b>Gobierno local (municipal)</b>	<b>479.166</b>	<b>1.155.564</b>	<b>2.327.722</b>
Edificios, obras civiles y otras construcciones	402.970	1.024.858	2.043.703
Equipo de producción	76.149	130.308	283.962
Otros activos fijos	46	397	57
<b>Resto de sectores</b>	<b>12.606.275</b>	<b>30.984.806</b>	<b>83.994.102</b>
Edificios, obras civiles y otras construcciones	6.144.320	15.152.490	40.169.551
Equipo de producción	6.124.284	15.144.829	41.183.131
Otros activos fijos	337.670	687.487	2.641.420

<sup>(1)</sup> Dato provisorio.

<sup>(2)</sup> Dato preliminar.

**Nota:** la FBCF demandada por el sector gobierno (o administraciones públicas) no incluye la inversión de empresas públicas ni de bancos públicos. La formación de capital del resto de sectores corresponde a la inversión de sociedades financieras (tanto privadas como públicas), sociedades no financieras (tanto privadas como públicas) e instituciones sin fines de lucro.

**Fuente:** INDEC, Dirección Nacional de Cuentas Nacionales.



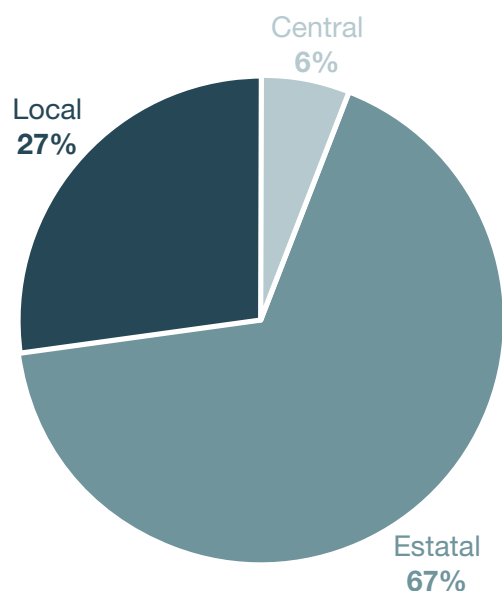
La FBCF de la economía total, a precios corrientes, aumentó 82,6% en 2022, 143,9% en 2023 y 161,0% en 2024 en comparación con el año anterior. La FBCF demandada por el sector gobierno general aumentó 100,7% en 2022, ascendió 131,8% en 2023 y subió 92,9% en 2024 respecto a 2023. Por su parte, la FBCF del resto de los sectores también mostró continuas tasas positivas de variación interanual en los últimos años: 80,0%, 145,8% y 171,1% en 2022, 2023 y 2024, respectivamente.

La inversión en Edificios, obras civiles y otras construcciones comprende los gastos en construcción realizados por terceros y por cuenta propia, es decir, que agrupa los conceptos de Construcciones y Otras Construcciones que figuran como integrantes de la FBCF en el informe técnico del nivel de actividad trimestral. Este componente resultó ser el más significativo de la FBCF para el periodo. Representó el 53% de la FBCF total en 2022 y 2023 y un 51% en 2024, lo que demuestra que no hay cambios significativos. La demanda final en construcción realizada por el sector gobierno general reafirmó su menor importancia en relación a la demanda del resto de sectores de la economía total: 21% en 2022, 20% en 2023 y 16% en 2024.

En 2024, los gobiernos estatal (provincial) y local (municipal) ejecutaron un mayor gasto en construcción respecto al año 2023, y fue el gobierno central (nacional) el único nivel que presentó una disminución. Dos de los organismos públicos nacionales que incrementaron el gasto en construcción en 2024 en relación con el año anterior son la Comisión Nacional de Energía Atómica y la Comisión Nacional de Actividades Espaciales. Por otra parte, otros organismos nacionales tuvieron en 2024 un menor gasto en construcción respecto a 2023 tales como Secretaría de Transporte, Secretaría de Obras Públicas y Dirección Nacional de Vialidad.

El siguiente gráfico muestra que el gobierno estatal (provincial) continuó manteniendo su relevancia al igual que en años anteriores. En el 2024, su gasto en construcción representó el 67% del total público.

**Gráfico 1. Edificios, obras civiles y otras construcciones. Composición. Año 2024**



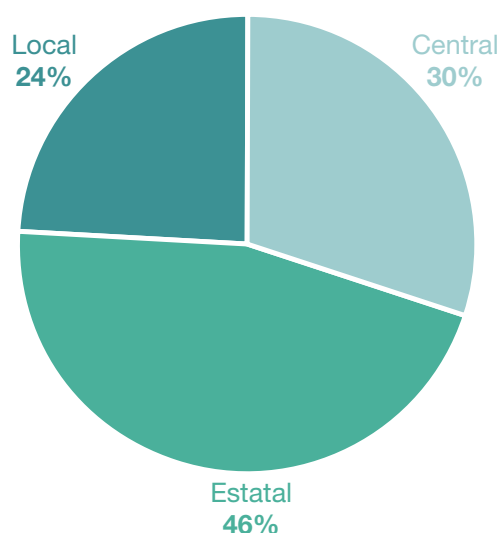
**Fuente:** INDEC, Dirección Nacional de Cuentas Nacionales.

La FBCF en Equipo de producción abarca dos conceptos: Maquinaria y equipo y Material de transporte. Su participación dentro de la FBCF total se mantuvo en el 44% en 2022 y 2023 y creció a 46% en 2024. La demanda realizada por el sector gobierno general en Equipo de producción en los últimos tres años varió entre 3% y 5%, manteniendo niveles similares al de años anteriores que confirman su poca relevancia respecto a la del resto de sectores económicos.

La demanda en Equipo de producción de los gobiernos central (nacional), estatales (provinciales) y locales (municipales) ascendió en 2024 respecto a 2023, siendo la demanda de la jurisdicción estatal la que tuvo un incremento más significativo (141,5%). Los organismos nacionales que mostraron un crecimiento importante en su gasto en equipos de producción fueron el Ministerio de Seguridad Nacional y el Consejo de la Magistratura y la Procuración General de la Nación. Por otra parte, otros organismos realizaron menores gastos en la adquisición de equipos de producción en 2024 respecto al año anterior tales como Secretaría de Educación, Secretaría de Obras Públicas y Dirección Nacional de Vialidad.

Cuando se observa la composición de la FBCF del gobierno general en Equipo de producción se observa que el gobierno estatal es el nivel de gobierno que realiza una mayor demanda en equipos representando el 46% del total público.

**Gráfico 2. Equipo de producción. Composición. Año 2024**

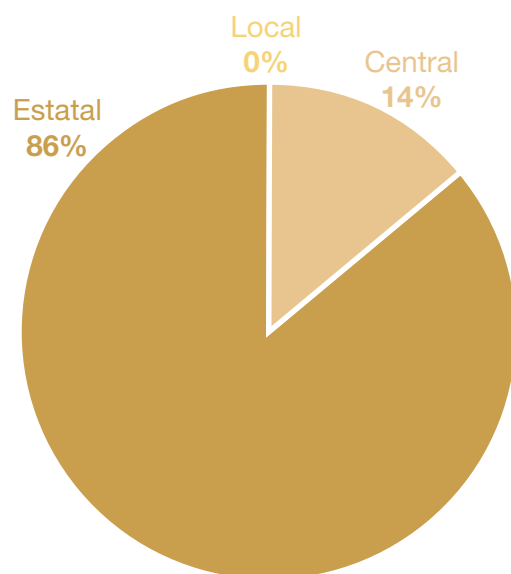


**Fuente:** INDEC, Dirección Nacional de Cuentas Nacionales.

La FBCF en Otros activos fijos incluye la inversión en Investigación y desarrollo, Recursos biológicos cultivados y Exploración y evaluación minera y siempre presentó una baja participación en comparación con los otros componentes de la inversión: entre 2,1% y 3,0% en el período considerado. En los últimos tres años, este concepto presentó incrementos interanuales para la economía total: 192,7% en 2022, 105,7% en 2023 y 269,0% en 2024. En el caso particular del sector gobierno general comprende los gastos finales en Libros, revistas y elementos coleccionables, Semovientes y Activos Intangibles (programas de computación). El gasto en otros activos del sector gobierno subió 75,7% en 2022, aumentó 127,0% en 2023 y se incrementó 126,9% en 2024, observándose el mismo comportamiento en los niveles central y local. Las participaciones de los gobiernos central, estatal y local fueron similares a las de años anteriores, y en todos ellos fue la estatal la de mayor preponderancia.

Gráfico 3.

## Otros activos fijos. Composición. Año 2024



Fuente: INDEC, Dirección Nacional de Cuentas Nacionales.

## Glosario

**Activo:** es un depósito de valor que genera un beneficio o una serie de beneficios devengados para su propietario económico por su posesión o uso durante un período. Es un medio que permite transferir valor de un período contable a otro.

**Formación bruta de capital (FBC):** representa la adquisición menos la disposición de activos no financieros producidos destinados a la formación de capital fijo, las existencias o los objetos valiosos.

**Formación bruta de capital fijo (FBCF):** es el valor de la incorporación de activos no financieros producidos fijos (de origen nacional e importado) que se realiza en el interior del espacio económico del país. Comprende: a) edificios, obras civiles y otras construcciones, b) maquinaria y equipo nacional e importado, c) equipo de transporte nacional e importado, y d) formación de capital en otros activos fijos (investigación y desarrollo, recursos biológicos cultivados y exploración y evaluación minera).

**Gobierno general:** consiste en unidades institucionales que, además de cumplir con sus responsabilidades políticas y con su papel en la regulación económica, producen servicios (y posiblemente bienes) no de mercado para el consumo individual o colectivo, y redistribuyen el ingreso y la riqueza. También se lo denomina administración pública.

**Objetos valiosos (OV):** son bienes producidos de considerable valor que no se usan primordialmente para fines de producción o consumo, sino que se mantienen a lo largo del tiempo como depósitos de valor. Se espera que se revaloricen o, al menos, que su valor real no disminuya y que, bajo condiciones normales, no se deterioren con el paso del tiempo. Comprenden las piedras y los metales preciosos, joyas, etc. Todos los sectores de la economía pueden mantener objetos valiosos.

**Resto de sectores:** agrupa las unidades institucionales hogares, sociedades no financieras (tanto privadas como públicas), sociedades financieras (tanto privadas como públicas) e instituciones sin fines de lucro (incluidas las controladas o financiadas por el gobierno).

**Sector público:** se compone de la administración pública (administración central, organismos descentralizados e instituciones de seguridad social) y de las empresas públicas (financieras y no financieras) de los tres niveles jurisdiccionales (nación, jurisdicciones y municipios).

**Variación de existencias (VE):** registra el valor de la variación de *stocks* de materiales y suministros, trabajos en curso en activos biológicos cultivados y otros trabajos en curso, productos terminados, existencias militares y bienes para reventa.

## Anexo de enlaces

Formación bruta de capital fijo del sector gobierno general. Serie 2004-2024:

[https://www.indec.gob.ar/ftp/cuadros/economia/series\\_fbcf.xls](https://www.indec.gob.ar/ftp/cuadros/economia/series_fbcf.xls)

Formación bruta de capital fijo del sector gobierno general. Nota metodológica:

[https://www.indec.gob.ar/ftp/cuadros/publicaciones/nota\\_metodologica\\_formacion\\_capital\\_fijo.pdf](https://www.indec.gob.ar/ftp/cuadros/publicaciones/nota_metodologica_formacion_capital_fijo.pdf)

El próximo informe técnico *Formación bruta de capital fijo del sector gobierno general. Año 2025* se difundirá el 3 de diciembre de 2026.